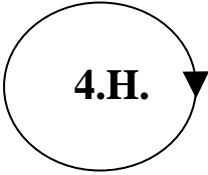
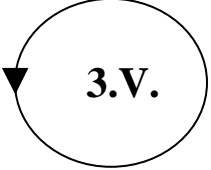
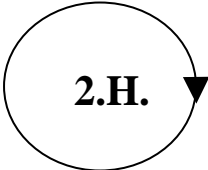
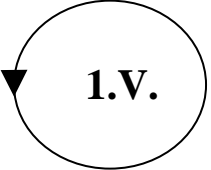


Bruke kombinasjonslåsen

| | Bruksanvisning | Kode |
|--|---|-------------|
|  | 1.) Vri hjulet mot HØYRE Passer kodetallet tre ganger, og stopp på tallet den fjerde gangen du kommer til åpnemerket | |
|  | 2.) Vri hjulet mot VENSTRE Passer kodetallet to ganger, og stopp på tallet den tredje gangen du kommer til åpnemerket | |
|  | 3.) Vri hjulet mot HØYRE Passer kodetallet en gang, og stopp på tallet den andre gangen du kommer til åpnemerket | |
|  | 4.) Vri hjulet mot VENSTRE Stopp på tallet den første gangen du kommer til åpnemerket | |
| TEST KODEN MED SAFEDØREN ÅPEN. Hvis man har vridd kodehjulet feil, må man alltid begynne på nytt. | | |



Bjørke Safe®

Åpnemerke
↓

