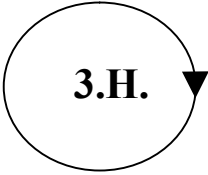
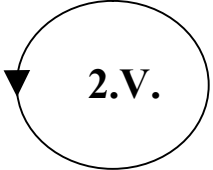
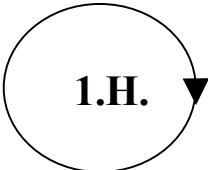


## Bruke kombinasjonslåsen

	<b>Bruksanvisning</b>	<b>Kode</b>
	1.) Vri hjulet mot <b>HØYRE</b> Passer kodetallet to ganger, og stopp på tallet den <b>tredje gangen</b> du kommer til åpnemerket	
	2.) Vri hjulet mot <b>VENSTRE</b> Passer kodetallet en gang, og stopp på tallet den <b>andre gangen</b> du kommer til åpnemerket	
	3.) Vri hjulet mot <b>HØYRE</b> Stopp på tallet den <b>første gangen</b> du kommer til åpnemerket	
4.) Vri håndtaket mot <b>HØYRE</b> for å åpne skapet		
<b>Hvis man har vridd kodehjulet feil, må man alltid begynne på nytt.</b>		



# Bjørke Safe®

Åpnemerke

