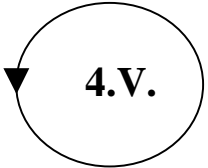
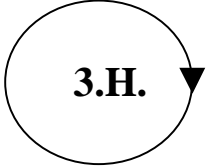
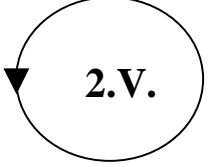


## Bruke kombinasjonslåsen

	<b>Bruksanvisning</b>	<b>Kode</b>
	1.) Vri hjulet mot <b><u>VENSTRE</u></b> Passer kodetallet tre ganger, og stopp på tallet den <b><u>fjerde gangen</u></b> du kommer til åpnemerket	
	2.) Vri hjulet mot <b><u>HØYRE</u></b> Passer kodetallet to ganger, og stopp på tallet den <b><u>tredje gangen</u></b> du kommer til åpnemerket	
	3.) Vri hjulet mot <b><u>VENSTRE</u></b> Passer kodetallet en gang, og stopp på tallet den <b><u>andre gangen</u></b> du kommer til åpnemerket	
	4.) Vri hjulet mot <b><u>HØYRE</u></b> til kodehjulet stopper av seg selv. (Stopper det ikke, begynn på nytt)	
<b>TEST KODEN MED SAFEDØREN ÅPEN.</b> <b>Hvis man har vridd kodehjulet feil,</b> <b>må man alltid begynne på nytt.</b>		



# **Bjørke Safe®**

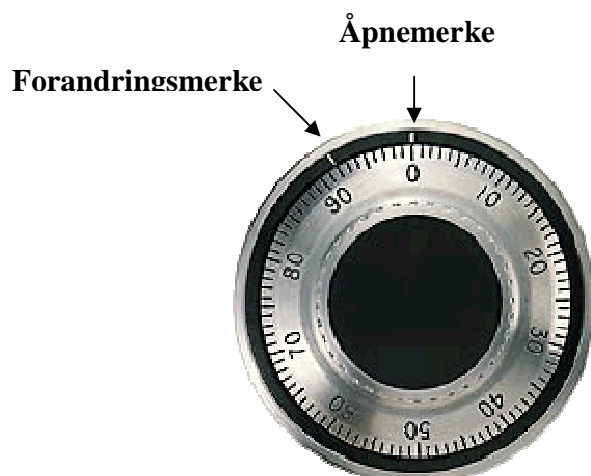
Åpnemerke



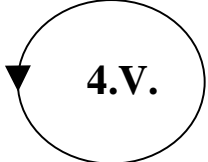
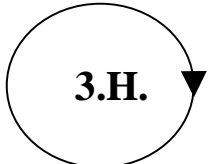
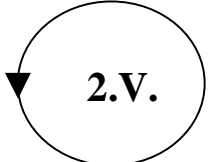
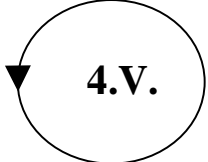
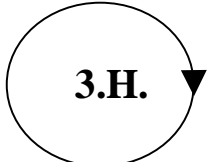
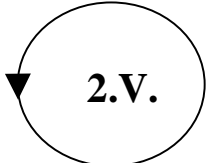
## Forandre til ny kombinasjon (kode)

Velg ut tre nye nummer.

**IKKE BRUK NUMMER MELLOM 0 OG 20 SOM SISTE SIFFER**



	<b>Bruksanvisning</b>	<b>Kode</b>
	Bruk den eksisterende kombinasjon for å åpne døren ( eks.10-20-30 )	
	1.) Vri hjulet mot <b><u>VENSTRE</u></b> Passer kodetallet tre ganger, og stopp på tallet den <b><u>fjerde gangen</u></b> du kommer til åpnemerket.	<b>10</b>
	2.) Vri hjulet mot <b><u>HØYRE</u></b> Passer kodetallet to ganger, og stopp på tallet den <b><u>trede gangen</u></b> du kommer til åpnemerket.	<b>20</b>
	3.) Vri hjulet mot <b><u>VENSTRE</u></b> Passer kodetallet en gang, og stopp på tallet den <b><u>andre gangen</u></b> du kommer til åpnemerket.	<b>30</b>
	4.) Vri hjulet mot <b><u>HØYRE</u></b> til kodehjulet stopper av seg selv. (Stopper det ikke, begynn på nytt)	
5.)		
Lukk opp døren på safen, vri på håndtaket slik at boltene kommer ut og vri en runde på kodelåsen slik at den låser seg (døren åpen med boltene ute og boltene låst)		
6.)		
Bruk den eksisterende kombinasjon igjen, men denne gangen på <b>forandringsmerket</b>		

	<p>7.) Vri hjulet mot <b><u>VENSTRE</u></b> Passer kodetallet tre ganger, og stopp på tallet den <b><u>fjerde gangen</u></b> du kommer til forandringsmerket.</p>	<p>10</p>
	<p>8.) Vri hjulet mot <b><u>HØYRE</u></b> Passer kodetallet to ganger, og stopp på tallet den <b><u>tredje gangen</u></b> du kommer til forandringsmerket.</p>	<p>20</p>
	<p>9.) Vri hjulet mot <b><u>VENSTRE</u></b> Passer kodetallet en gang, og stopp på tallet den <b><u>andre gangen</u></b> du kommer til forandringsmerket.</p>	<p>30</p>
<p>10.) Når det siste kodetallet ( eks.30 ) settes på forandringsmerket, hold kodetallet nøyaktig på forandringsmerket, og sett inn forandringsnøkkelen i nøkkelhullet på baksiden av døren. <b>Forsikre deg om at forandringsnøkkelen er ordentlig i før du vrir om forandringsnøkkelen.</b> Vri forandringsnøkkelen en kvart gang mot <b><u>venstre</u></b>. Når forandringsnøkkelen er i denne posisjon settes den nye koden (eks. 20-40-60):</p>		
	<p>11.) Vri hjulet mot <b><u>VENSTRE</u></b> Passer kodetallet tre ganger, og stopp på tallet den <b><u>fjerde gangen</u></b> du kommer til forandringsmerket.</p>	<p>20</p>
	<p>12.) Vri hjulet mot <b><u>HØYRE</u></b> Passer kodetallet to ganger, og stopp på tallet den <b><u>tredje gangen</u></b> du kommer til forandringsmerket.</p>	<p>40</p>
	<p>13.) Vri hjulet mot <b><u>VENSTRE</u></b> Passer kodetallet en gang, og stopp på tallet den <b><u>andre gangen</u></b> du kommer til forandringsmerket.</p>	<p>60</p>
<p>14.) Vri så forandringsnøkkelen (baksiden av døren) tilbake til <b><u>venstre</u></b> og trekk forandringsnøkkelen ut. <b>Den nye koden er nå satt inn i kombinasjonslåsen</b></p>		
<p><b>TEST KODEN MED DØREN ÅPEN!</b></p>		



**Bjørke Safe®**